

KYSELY ASUMISEEN LIITTYEN 65 VUOTTA TÄYTTÄNEILLE OUTOKUMPULAISILLE

Outokummussa on käynnistynyt Ympäristöministeriön Ikääntyneiden asumisen toimenpideohjelman 2020–2022 rahoittama Hyvinvointiosuuskunta välimuotoisen asumisen toimijana -hanke (1.6.2022-30.4.2023). Hankkeen toimijana ja hallinnoijana on Outokummun kaupunki.

Hankkeen osatavoitteena ja tämän kyselyn tarkoituksena on kartoittaa ikäihmisten tämän hetken ja tulevaisuuden palvelutarpeita kotona asumisen edistämiseksi. Vastaamalla kyselyyn autatte meitä suunnittelemaan ja toteuttamaan parempia ja toimivampia asumisratkaisuja ja palveluja ikäihmisille Outokummussa.

Kyselyyn voi vastata 30.11.2022 asti:

1. sähköisesti osoitteessa:...

TAI

2. tällä kyselylomakkeella ja palauttamalla sen oheisessa vastauskuoressa. Postimaksu on maksettu puolestanne.

Kyselyyn vastataan nimettömänä ja tuloksia esitetään ryhmätasolla niin, ettei yksittäisiä vastauksia pystytä tunnistamaan.

Valitkaa vastatessanne jokaisesta kysymyksestä yksi vastausvaihtoehdoista ”rasti ruutuun”-menetelmällä tai kirjoittamalla vastaus siihen varattuun tilaan.

Lämmin kiitos kyselyyn osallistumisestanne!

Mikäli teillä on kysyttävää lomakkeen täyttämiseen liittyen tai tarvitsette siinä apua, ottakaa yhteyttä projektipäällikkö Lahja-Elina Vataseen p. 050 300 1920.

TAUSTAA

1. Sukupuoli

- Nainen 59 hlöä
- Mies 13 hlöä
- Ei vastausta 1 hlö

2. Syntymävuotenne

Miehet ja naiset yhteensä ka. 1944,1. Miehet ka. 1943,8 ja naiset 1944,2. Vanhin vastaaja on v. 1928 syntynyt nainen, ja nuorin vastaaja v. -57 syntynyt nainen.

Vastaukset jakaantuivat ikäluokittain seuraavasti:

20-30-luvuilla syntyneitä 18 henkilöä, 40-luvulla syntyneitä 43 ja 50-luvulla syntyneitä 11. Yksi henkilö ei ilmoittanut syntymävuottaan.

3. Nykyinen asuinalueenne/-kylänne:

- Alavi
- Herneaho
- Hovila
- Itkonsalo
- Jokipohja
- Kaasila
- Kalaton
- Keskusta
- Kyykeri
- Mustikkakorpi
- Outokumpu
- Palopää
- Partalanmäki
- Pohjoisaho
- Rantakylä
- Rikkaranta
- Rummukkala
- Ruuttu
- Räsälänmäki
- Sätös
- Ei vastausta

Vastaajista 28 hlöä ilmoitti asuinalueekseen Outokummun ja 13 keskustan.

ASUMISENNE NYKYTILANNE

4. Asutteko (yksi vaihtoehto)

- Omakotitalossa
- Kerrostalossa
- Rivitalossa
- Paritalossa

Vastaajista 36 hlöä asuu omakotitalossa. Heistä suurin osa on 40-luvulla syntyneitä. Seuraavaksi yleisin asumismuoto on kerrostaloasuminen, jossa asuu 24 hlöä. Rivitaloasujia on 11, ja paritalossa asuvia 2.

5. Asutteko

- Omistusasunnossa
- Vuokra-asunnossa

Vastaajista kaikki miehet (13) ja naisista 52 asuu omistusasunnossa. Vuokra-asunnossa asuvia on 7. Yksi vastaajista ei ilmoittanut omistus- tai vuokrasuhdetta. Suurin osa vuokralla-asujista (5/7 eli 71 prosenttia) asuu kerrostalossa.

6. Minkä kokoinen nykyinen kotinne on

- 1 huone + keittiö
- 2 huonetta + keittiö
- 3 huonetta + keittiö
- 4 huonetta tai enemmän + keittiö

Vastaajista suurin osa (28 hlöä eli 38 prosenttia kaikista vastaajista) asuu 3 h + k kokoisessa kodissa. Toiseksi suurin osa (22 hlöä eli 30 prosenttia) asuu 4 h + k kokoisessa kodissa. 2h + k -asunnoissa asuu 16 hlöä (22 prosenttia) ja 1 h + k -asunnoissa 5 hlöä.

7. Asuuko taloudessanne

- Yksi henkilö
- Kaksi tai useampi henkilö

Vastaajista 41 hlöä eli 56 prosenttia asuu yksin. Toisen tai useamman asuinkumppanin kanssa asuu 32 hlöä. Suurin osa yksinasuvista eli 16 hlöä asuu 2 h + k -asunnossa. Eniten yksinasuvia on 30-luvulla syntyneissä, joista 86 prosenttia asuu yksin. Pääosa yksinasuvista eli 55 prosenttia asuu kerrostalossa. Toiseksi eniten yksinasuvia (30 prosenttia) asuu omakotitalossa.

Kaksi henkilöä tai useampi asuu valtaosin (eli 75 prosenttia) omakotitalossa. Toiseksi suurin osa (16 prosenttia) asuu rivitalossa.



Tämän kohdan vastaukset eritellään asumistyypeittäin.

Omakotitalo

Nykyiseen asuntoon	17	21	0	0	0
Asumiseen kustannuksiin	6	26	3	2	0
Asuinalueenne nykyisiin palveluihin	9	20	2	6	1
Asuinalueenne turvallisuuteen	12	23	0	1	0
Asuinalueenne esteettömyyteen ja helppokulkuisuuteen	14	18	2	2	0

Kerrostalo

Nykyiseen asuntoon	14	9	0	0	0
Asumiseen kustannuksiin	7	13	1	2	0
Asuinalueenne nykyisiin palveluihin	8	12	1	2	0

Asuinalueenne turvallisuuteen	10	10	1	2	0
Asuinalueenne esteettömyyteen ja helppokulkuisuuteen	10	9	1	3	0

Yksi kerrostalossa asuva ei vastannut tähän kysymykseen.

Rivitalo

Nykyiseen asuntoon	3	5	2	0	0
Asumisenne kustannuksiin	2	3	4	1	0
Asuinalueenne nykyisiin palveluihin	0	8	2	0	0
Asuinalueenne turvallisuuteen	2	6	2	0	0
Asuinalueenne esteettömyyteen ja helppokulkuisuuteen	2	6	2	0	0

Yksi rivitalossa asuva ei vastannut tähän kysymykseen.

Paritalo

Nykyiseen asuntoon	2	0	0	0	0
Asumisenne kustannuksiin	1	1	0	0	0
Asuinalueenne nykyisiin palveluihin	1	0	0	1	0
Asuinalueenne turvallisuuteen	1	0	0	1	0
Asuinalueenne esteettömyyteen ja helppokulkuisuuteen	1	0	0	1	0

Yleisesti ottaen ja asuintyyppistä riippumatta, vastaajat joko erittäin tai melko tyytyväisiä nykyiseen asuntoonsa, asuinalueensa turvallisuuteen, esteettömyyteen ja helppokulkuisuuteen. Myös asumisen kustannuksiin ollaan pääosin melko tyytyväisiä. Kritiikkiä saavat asuinalueen nykyiset palvelut, joissa jo vaihtoehto "tyytymätön" tulee esiin.

9. **Onko kodissanne/taloyhtiössänne tai niiden piha-alueella seuraavia liikkumista estäviä/haittaavia tekijöitä? Voitte valita useita vastausvaihtoehtoja.**

Tämän kohdan vastaukset eritellään asumistyypeittäin.

Omakotitalo

- Hissittömyys 1
- Raskas ulko-ovi 1
- Portaat 15
- Kynnykset 1
- Liukkaat lattiat 1
- Riittämätön valaistus 1
- Jyrkkä, kalteva tai talvisin liukas piha 10
- Muu, mikä 1: lumi/jää
- Kodissani/taloyhtiössä ei ole liikkumista estäviä/haittaavia tekijöitä 14**

Kerrostalo

- Hissittömyys 7
- Raskas ulko-ovi 4
- Portaat 6
- Kynnykset 0
- Liukkaat lattiat 0
- Riittämätön valaistus 0
- Jyrkkä, kalteva tai talvisin liukas piha 4
- Muu, mikä 0
- Kodissani/taloyhtiössä ei ole liikkumista estäviä/haittaavia tekijöitä 13**

Yksi kerrostalossa asuva ei vastannut tähän kysymykseen.

Rivitalo

- Hissittömyys 0
- Raskas ulko-ovi 0
- Portaat 2
- Kynnykset 0
- Liukkaat lattiat 0
- Riittämätön valaistus 0
- Jyrkkä, kalteva tai talvisin liukas piha 1
- Muu, mikä 0
- Kodissani/taloyhtiössä ei ole liikkumista estäviä/haittaavia tekijöitä 8**

Paritalo

- Hissittömyys 1
- Raskas ulko-ovi 1
- Portaat 1
- Kynnykset 1

- Liukkaat lattiat 0
- Riittämätön valaistus 1
- Jyrkkä, kalteva tai talvisin liukas piha 1
- Muu, mikä 0
- Kodissani/taloyhtiössä ei ole liikkumista estäviä/haittaavia tekijöitä 1

Yhteenvetona saaduista maininnoista voidaan todeta, että vastaajat kokivat asuinympäristönsä pääosin esteettömäksi (mainintoja 36). Yleisimmät estävät / haittaavat tekijät ovat portaat, joista 23 mainintaa. Jyrkkä, kalteva tai talvisin liukas piha sai 16 mainintaa.

ASUMINEN TULEVAISUUDESSA

10. Jos muuttaminen olisi taloudellisesti mahdollista, kuinka kiinnostunut olette lähivuosina muuttamaan nykyisestä kodistanne?

Tämän kohdan vastaukset eritellään asumistyypeittäin ja ikäluokittain.

Omakotitalo

- En lainkaan kiinnostunut 11
- Melko vähän kiinnostunut 17**
- Melko paljon kiinnostunut 7
- Erittäin kiinnostunut 2

Kerrostalo

- En lainkaan kiinnostunut 14**
- Melko vähän kiinnostunut 4
- Melko paljon kiinnostunut 3
- Erittäin kiinnostunut 1

Yksi kerrostalossa asuva ei vastannut tähän kysymykseen.

Rivitalo

- En lainkaan kiinnostunut 3
- Melko vähän kiinnostunut 6**
- Melko paljon kiinnostunut 2
- Erittäin kiinnostunut 0

Paritalo

- En lainkaan kiinnostunut 1
- Melko vähän kiinnostunut 0

- Melko paljon kiinnostunut 1
- Erittäin kiinnostunut 0

20–30-luvuilla syntyneet

- En lainkaan kiinnostunut 9
- Melko vähän kiinnostunut 5
- Melko paljon kiinnostunut 2
- Erittäin kiinnostunut 1

40-luvulla syntyneet

- En lainkaan kiinnostunut 15
- Melko vähän kiinnostunut 16
- Melko paljon kiinnostunut 11
- Erittäin kiinnostunut 1

50-luvulla syntyneet

- En lainkaan kiinnostunut 5
- Melko vähän kiinnostunut 4
- Melko paljon kiinnostunut 1
- Erittäin kiinnostunut 1

Suurin osa vastaajista eli 74 prosenttia on melko vähän tai ei lainkaan kiinnostunut muuttamaan nykyisestä kodistaan. Vähiten muuttohalukkuutta on 20–30-luvuilla ja 50-luvuilla syntyneissä, joissa molemmissa 82 prosenttia haluaa edelleen asua nykyisessä kodissaan. 40-luvulla syntyneistä 72 prosenttia haluaa edelleen asua nykyisessä kodissaan. 26 prosenttia eli noin joka neljäs 40-luvulla syntyneistä on melko paljon kiinnostunut muuttamaan.

11. Jos olette harkinneet muuttamista, onko syynä... (voitte valita useita vastausvaihtoehtoja)

Tämän kohdan vastaukset eritellään asumistyypeittäin.

Omakotitalo

- nykyisestä kodista on liian paljon vaivaa 10
- nykyinen asunto on liian suuri yhdelle tai kahdelle hengelle 9
- nykyisen kodin asumiskustannukset ovat liian suuret 6
- haluatte lähemmäs keskustaa/palveluja 9
- haluatte asua lähempänä lapsianne/läheisiänne 2
- haluatte palata omille juurillenne 0

- muu syy, mikä: *"remonttitarve" 1; "rakennuksen ikä" 1*
- ette ole harkinnut muuttamista 15**

Kerrostalo

- nykyisestä kodista on liian paljon vaivaa
- nykyinen asunto on liian suuri yhdelle tai kahdelle hengelle **4**
- nykyisen kodin asumiskustannukset ovat liian suuret
- haluatte lähemmäs keskustaa/palveluja **2**
- haluatte asua lähempänä lapsianne/läheisiänne **1**
- haluatte palata omille juurillenne
- muu syy, mikä: *"näkövamma" 1; "ikäntyminen ja sairaudet" 1; "hissittömyys" 2*
- ette ole harkinnut muuttamista 15**

Kaksi kerrostalossa asuvaa ei vastannut tähän kysymykseen.

Rivitalo

- nykyisestä kodista on liian paljon vaivaa
- nykyinen asunto on liian suuri yhdelle tai kahdelle hengelle **2**
- nykyisen kodin asumiskustannukset ovat liian suuret **1**
- haluatte lähemmäs keskustaa/palveluja **2**
- haluatte asua lähempänä lapsianne/läheisiänne
- haluatte palata omille juurillenne
- muu syy, mikä: *"ikäihminen" 1; "ehkä uudempaan" 1*
- ette ole harkinnut muuttamista 7**

Paritalo

- nykyisestä kodista on liian paljon vaivaa **1**
- nykyinen asunto on liian suuri yhdelle tai kahdelle hengelle **1**
- nykyisen kodin asumiskustannukset ovat liian suuret **1**
- haluatte lähemmäs keskustaa/palveluja **1**
- haluatte asua lähempänä lapsianne/läheisiänne
- haluatte palata omille juurillenne
- muu syy, mikä: *"mäki vastassa joka puolella" 1*
- ette ole harkinnut muuttamista**

Yli puolet vastaajista (51 prosenttia) ei ole harkinnut muuttamista. Suurimmat syyt muuttoon ovat asunnon liian suuri koko (mainintoja 16), lähemmäs palveluita (14), ja nykyisestä asunnosta liian paljon vaivaa (11).

12. Missä seuraavista näette asuvanne 5 vuoden kuluttua?

Tämän kohdan vastaukset eritellään asumistyypeittäin, sukupuolittain ja ikäluokittain.

Omakotitalo

- Nykyinen koti** 24
- Muu koti nykyisellä alueella 2
- Jokin toinen asuinalue Outokummussa 9
- Jokin toinen kunta tai kaupunki, mikä: *"Kuopio"* 1

Kerrostalo

- Nykyinen koti** 19
- Muu koti nykyisellä alueella 2
- Jokin toinen asuinalue Outokummussa 2
- Jokin toinen kunta tai kaupunki, mikä: *"Kuopio"* 1

Rivitalo

- Nykyinen koti** 6
- Muu koti nykyisellä alueella 3
- Jokin toinen asuinalue Outokummussa 2
- Jokin toinen kunta tai kaupunki, mikä: *"esim. Joensuu"* 1

Paritalo

- Nykyinen koti 1
- Muu koti nykyisellä alueella 0
- Jokin toinen asuinalue Outokummussa 1
- Jokin toinen kunta tai kaupunki, mikä: 0

85 prosenttia miesvastaajista (11 / 13) ja 64 prosenttia naisista (38 / 59) näkee asuvansa nykyisessä kodissaan myös viiden vuoden kuluttua. Lisäksi yksi vastaaja, joka ei ilmoittanut sukupuoltaan, näkee asuvansa edelleen nykyisessä kodissaan.

20–30-luvuilla syntyneet

- Nykyinen koti** 12
- Muu koti nykyisellä alueella 1
- Jokin toinen asuinalue Outokummussa 4
- Jokin toinen kunta tai kaupunki, mikä: *"Kuopio"* 1

40-luvulla syntyneet

- Nykyinen koti 28**
- Muu koti nykyisellä alueella 5
- Jokin toinen asuinalue Outokummussa 9
- Jokin toinen kunta tai kaupunki, mikä: "Kuopio" 1

50-luvulla syntyneet

- Nykyinen koti 9**
- Muu koti nykyisellä alueella 1
- Jokin toinen asuinalue Outokummussa 1
- Jokin toinen kunta tai kaupunki, mikä: 0

67 prosenttia 20–30-luvuilla syntyneistä näkee viiden vuoden kuluttua asuvansa edelleen nykyisessä kodissaan. Lähes samoihin lukemiin, 65 prosenttiin, yltävät 40-luvulla syntyneet. 50-luvulla syntyneet ovat nykyiselle kodilleen uskollisimmat: heistä 82 prosenttia näkee asuvansa nykyisessä kodissaan vielä viidenkin vuoden kuluttua.

13. Mikä asumisen muoto olisi teille tulevaisuudessa mieluisin?

Tämän kohdan vastaukset eritellään asumistyypeittäin ja ikäluokittain.

Omakotitalo

- Omakotitalo 10**
- Kerrostalo 8
- Rivitalo 10**
- Paritalo 3
- En osaa sanoa 6

Kerrostalo

- Omakotitalo 0
- Kerrostalo 12**
- Rivitalo 0
- Paritalo 0
- En osaa sanoa 8

Kolme kerrostalossa asuvaa ei vastannut tähän kysymykseen.

Rivitalo

- Omakotitalo 0
- Kerrostalo 2
- Rivitalo 7**
- Paritalo 0
- En osaa sanoa 2

Paritalo

- Omakotitalo 0
- Kerrostalo 0
- Rivitalo 1
- Paritalo 2**
- En osaa sanoa 0

Nykyisestä asumismuodosta riippumatta kerrostaloasuminen olisi tulevaisuuden mieluisin asumismuoto vajaalle kolmannekselle (22 / 73) vastaajista. Seuraavaksi mieluisin asumisen muoto olisi rivitalo, jonka valitsisi noin joka neljäs vastaajista (18 / 73).

20–30-luvuilla syntyneet

- Omakotitalo 2
- Kerrostalo 8**
- Rivitalo 2
- Paritalo 1
- En osaa sanoa 7

Yksi tähän ikäluokkaan kuuluva ei vastannut tähän kysymykseen. Kaksi valitsi vaihtoehdoikseen sekä kerros- että rivitalon, ja yksi vastasi tarkentaen ohjatun senioriasumisen.

40-luvulla syntyneet

- Omakotitalo 7
- Kerrostalo 12**
- Rivitalo 11
- Paritalo 3
- En osaa sanoa 11

Yksi tähän ikäluokkaan kuuluva ei vastannut tähän kysymykseen. Yksi valitsi vaihtoehdoikseen sekä kerros- että rivitalon, yksi vastasi sekä rivi- että paritalon.

50-luvulla syntyneet

- Omakotitalo 1
- Kerrostalo 3
- Rivitalo 5
- Paritalo 1
- En osaa sanoa 0

Yksi tähän ikäluokkaan kuuluva ei vastannut tähän kysymykseen.

44 prosentille (8 / 18) 20–30-luvuilla syntyneistä kerrostalo olisi mieluisin tulevaisuuden asumismuoto. 40-luvulla syntyneistä 28 prosenttia valitsisi asumismuodokseen myös kerrostalon, joista vähintään 6 vastaajaa näki tärkeänä, että kerrostalossa olisi hissi. 50-luvulla syntyneistä vajaa puolet (45 prosenttia) asuisi tulevaisuudessa mieluiten rivitalossa. Huomioitavaa on kuitenkin, että joka neljäs kaikista vastaajista ei osaa sanoa tulevaisuuden mieluisinta asumismuotoaan. Yksi vastaajista, joka ei ilmoittanut syntymävuottaan, valitsisi rivitalon.

14. Mikä seuraavista asumisen hallintamuodoista sopii teille parhaiten tulevaisuudessa?

Tämän kohdan vastaukset eritellään ensin asumistyypeittäin. Ikäluokittain vastaukset annetaan palveluasumisen osalta.

Omakotitalo

- Omistusasunto 17
- Vuokra-asunto 9
- Palveluasuminen (= tarkoitetaan palveluasunnossa järjestettävää asumista ja palveluja, kuten hoiva- ja hoitopalveluja sekä ateriapalveluja, jotka pääsääntöisesti asukas maksaa itse) 12
- Muu, mikä: 0

- En osaa sanoa 2

Kerrostalo

- Omistusasunto 9
- Vuokra-asunto 3
- Palveluasuminen 7
- Muu, mikä: *"kotiin annettavat palvelut"* 1
- En osaa sanoa 5

Kaksi kerrostalossa asuvaa ei vastannut tähän kysymykseen.

Rivitalo

- Omistusasunto 4
- Vuokra-asunto 2
- Palveluasuminen 5
- Muu, mikä: 0
- En osaa sanoa 2

Paritalo

- Omistusasunto 0
- Vuokra-asunto 0
- Palveluasuminen 2
- Muu, mikä: 0
- En osaa sanoa 0

Palveluasuminen

- 20–30-luvuilla syntyneet 9
- 40-luvulla syntyneet 15
- 50-luvulla syntyneet 2

Nykyisestä asumismuodosta riippumatta, 41 prosenttia vastaajista valitsisi tulevaisuuden asumisen hallintamuodoksi omistusasumisen. Näistä suurin osa (43 prosenttia) on tällä hetkellä omakotitaloasujia. Palveluasumisen valitsisi 36 prosenttia kaikista vastaajista, joista yli puolet (53 prosenttia) on 20–30-luvuilla syntyneitä. 40-luvulla syntyneistä vastaajista 35 prosenttia valitsisi palveluasumisen.

15. Minkä kokoiseen kotiin todennäköisesti tulevaisuudessa muuttaisitte?

Tämän kohdan vastaukset eritellään asumistyypeittäin.

Omakotitalo

- 1 huone + keittiö 7
- 2 huonetta + keittiö 19**
- 3 huonetta + keittiö 8
- 4 huonetta tai enemmän + keittiö 0

Kolme omakotitalossa asuvaa ei vastannut tähän kysymykseen.

Kerrostalo

- 1 huone + keittiö 6
- 2 huonetta + keittiö 8**
- 3 huonetta + keittiö 1
- 4 huonetta tai enemmän + keittiö 0

Kahdeksan kerrostalossa asuvaa ei vastannut tähän kysymykseen.

Rivitalo

- 1 huone + keittiö 2
- 2 huonetta + keittiö 6**
- 3 huonetta + keittiö 3
- 4 huonetta tai enemmän + keittiö 0

Paritalo

- 1 huone + keittiö 1
- 2 huonetta + keittiö 1
- 3 huonetta + keittiö 0
- 4 huonetta tai enemmän + keittiö 0

Suurin osa (47 prosenttia) vastaajista valitsisi tulevaisuuden asunnoksensa kooksi 2 h + k. Seuraavaksi suosituin asunnon koko on 1 h + k, jonka valitsisi 22 prosenttia vastaajista. Huomioitavaa on, että 15 prosenttia ei vastannut tähän kysymykseen, eikä kukaan vastaajista valinnut vaihtoehtoa "4 huonetta tai enemmän + keittiö".

16. **Mikäli teillä on muuttoaikeita tulevaisuudessa, kuinka kiinnostunut olisitte seuraavista asumisvaihtoehtoista, jotka on määritelty heti seuraavalla sivulla? (Voitte valita useita vastausvaihtoehtoja.)**

Tämän kohdan vastaukset eritellään asumistyypeittäin ja ikäluokittain.



Omakotitalo

Senioriasuminen	8	6	3	3	3
Ohjattu senioriasuminen	2	7	4	1	4
Yhteisöllinen asuminen	3	3	5	5	3
Asumisosuuskunta	2	4	4	0	7

Neljä omakotitalossa asuvaa ei vastannut tähän kysymykseen.

Kerrostalo

Senioriasuminen	5	2	2	0	1
Ohjattu senioriasuminen	5	1	1	0	1
Yhteisöllinen asuminen	3	3	0	2	1
Asumisosuuskunta	0	1	0	0	3

Kuusi kerrostalossa asuvaa ei vastannut tähän kysymykseen.

Rivitalo

Senioriasuminen	1	4	1	2	0
Ohjattu senioriasuminen	2	3	2	1	0
Yhteisöllinen asuminen	1	5	0	1	0
Asumisosuuskunta	1	2	2	1	0

Yksi rivitalossa asuva ei vastannut tähän kysymykseen.

Paritalo

Senioriasuminen	1	0	0	0	0
Ohjattu senioriasuminen	1	1	0	0	0
Yhteisöllinen asuminen	0	0	0	0	0
Asumisosuuskunta	0	0	0	1	0

Ikäryhmittäin jaoteltu kiinnostus asumismuotoihin:

20–30-luvuilla syntyneet

Senioriasuminen	6
Ohjattu senioriasuminen	6
Yhteisöllinen asuminen	3
Asumisosuuskunta	0

40-luvulla syntyneet

Senioriasuminen	14
Ohjattu senioriasuminen	12
Yhteisöllinen asuminen	14
Asumisosuuskunta	5

Viisi tähän ikäluokkaan kuuluvaa ei vastannut tähän kysymykseen.

50-luvulla syntyneet

Senioriasuminen	6
Ohjattu senioriasuminen	1
Yhteisöllinen asuminen	3
Asumisosuuskunta	1

Yksi tähän ikäluokkaan kuuluva vastasi, ettei kysymys ole hänelle vielä ajankohtainen.

Senioriasuminen kiinnosti erittäin tai melko paljon 28 vastaajaa (38 prosenttia kaikista vastaajista). Eniten kiinnostusta senioriasumiseen oli 50-luvulla syntyneillä, joista 55 prosenttia on tätä mieltä. 20–30- ja 40-luvuilla syntyneillä kiinnostusprosentti oli molemmissa ryhmissä 33.

Toiseksi suosituin asumismuoto on ohjattu senioriasuminen, jonka valitsi 30 prosenttia vastaajista. Erityisesti ohjattu senioriasuminen kiinnostaa 20–30-luvuilla syntyneitä,

joista joka kolmannes valitsi sen mieluisimmaksi asuinmuodokseen. Yhteisöllinen asuminen kiinnostaa 27 prosenttia vastaajista. Vähiten kiinnostusta herätti asumisosuuskunta, jonka kannalla on 14 prosenttia vastaajista.

17. Mikä edellä mainituista olisi teille kaikista mieluisin vaihtoehto?

Avoimeen kysymykseen mieluisimmaksi vaihtoehdoksi vastattiin senioriasuminen, joka sai 11 mainintaa. Ohjattu senioriasuminen sai 10 mainintaa ja yhteisöllinen asuminen viisi.

ASUMISEN VAIHTOEHTO 1: SENIORIASUMINEN

Senioriasumisella tarkoitetaan Suomessa yksityistä omistus- tai vuokrasuhteeseen perustuvaa asumista tavanomaisessa asunnossa, joka on tarkoitettu tietyn iän saavuttaneelle henkilölle. Suomessa ikärajana on usein ollut 55 vuotta. Senioriasunnoissa ajatuksena on ollut, että ikääntyvä muuttaa jo aktiivi-iässä senioriasuntoon ja ennakoi näin tulevaisuuden asumistarpeitaan. Asuntotasolla ikääntyvien tarpeet otetaan huomioon tila- ja teknisessä suunnittelussa. Senioritalojen varustusta ei tarvitse hankkia valmiiksi, vaan asunnon tulee olla muunneltavissa.

ASUMISEN VAIHTOEHTO 2: OHJATTU SENIORIASUMINEN

Ohjatussa senioriasumisessa on arkisin paikalla ohjaaja, joka tukee ja kannustaa asukkaita toimimaan yhdessä. Tarvittaessa hoito ja hoiva turvataan kotihoidon toimesta. Asukkaat asuvat vuokralaisina.

ASUMISEN VAIHTOEHTO 3: YHTEISÖLLINEN ASUMINEN

Yhteisöllisellä asumisella tarkoitetaan asumisen mallia, jossa naapuriapu, ystävyysuhteet ja yhteiset puuhut ovat luontevaa, asukkaista lähtevää yhteistä tekemistä. Yhteisössä oma koti antaa oman tilan ja rauhaa, ja kaikkien käytössä olevat yhteiset tilat (esim. yhteinen oleskelutila, kuntosali, sauna ja monikäyttöinen piha-alue) puolestaan mahdollistavat osallistumisen yhteisön toimintaan.

ASUMISEN VAIHTOEHTO 4: ASUMISOSUUSKUNTA

Asumisosuuskuunta on omistusasumisen ja vuokra-asumisen välimuoto. Osuus kuntamalli mahdollistaa uuteen asuntoon pääsemisen pienemmällä rahamäärällä, kuin oman asunnon ostamisessa tai rakentamisessa. Asumisosuuskuunta on yhteisö, joka omistaa rakennuksen, jossa osuuskuunnan jäsenet asuvat. Osuuskuunnan jäsenenä maksetaan omarahoituksena osa asunnon rakentamiskustannuksista ja kuukausittain vuokraa.

ARKIPÄIVÄN TOIMINNOT

18. Miten suoriudut seuraavista arkipäivän asioista?

Tämän kohdan vastaukset eritellään ikäluokittain.



20–30-luvuilla syntyneet

	Suoriudun hyvin	Vähän vaikeuksia	Usein vaikeuksia	Paljon vaikeuksia	En suoriudu
Kauppa-asioiden hoito	11	2	4	0	0
Ruoanlaitto	11	5	0	1	0
Siivoaminen	9	4	2	1	1
Vaatehuolto	9	4	1	1	0
Julkisten palveluiden käyttäminen	7	3	3	1	0
Tietokoneen avulla asioiminen	4	1	3	0	8
Omasta terveydestä ja hyvinvoinnista huolehtiminen	10	4	2	0	0
Omasta puhtaudesta ja siisteydestä huolehtiminen	13	2	1	0	0
Ulkoilu	11	5	1	0	0
Palveluiden saavuttaminen	7	2	1	0	0
Pihatyöt	2	6	0	0	1
Muu, mikä:					
"ruohonleikkuu"	0	1	1	0	0
"pihatyöt huolestuttaa", 1 vastaus					
"ei omaa tietokonetta", 1 vastaus					
"siivouksen ongelmana näkövammaisuus", 1 vastaus					
"palveluntarjoajat"	1	0	0	0	0

Yksi tähän ikäluokkaan kuuluva ei vastannut tähän kysymykseen.

40-luvulla syntyneet

Kauppa-asioiden hoito	31	10	2	0	0
Ruoanlaitto	33	8	3	0	0
Siivoaminen	23	13	3	0	3
Vaatehuolto	33	6	2	0	0
Julkisten palveluiden käyttäminen	29	9	3	0	1
Tietokoneen avulla asioiminen	20	13	3	0	5
Omasta terveydestä ja hyvinvoinnista huolehtiminen	25	7	2	0	1
Omasta puhtaudesta ja siisteydestä huolehtiminen	26	7	0	0	0
Ulkoilu	24	12	1	0	0
Palveluiden saavuttaminen	22	2	4	0	0
Pihatyöt	22	4	7	0	3
Muu, mikä:					
<i>"polttopuut"</i>	1	0	0	0	0

50-luvulla syntyneet

Kauppa-asioiden hoito	10	0	0	0	0
Ruoanlaitto	10	0	0	0	0
Siivoaminen	10	0	0	0	0
Vaatehuolto	9	1	0	0	0
Julkisten palveluiden käyttäminen	10	0	0	0	0
Tietokoneen avulla asioiminen	9	1	0	0	0
Omasta terveydestä ja hyvinvoinnista huolehtiminen	10	0	0	0	0
Omasta puhtaudesta ja siisteydestä huolehtiminen	10	0	0	0	0
Ulkoilu	10	0	0	0	0
Palveluiden saavuttaminen	10	0	0	0	0
Pihatyöt	10	0	0	0	0
Muu, mikä:					
<i>"mökkeily"</i>	1	0	0	0	0

Yksi tähän ikäluokkaan kuuluva ei vastannut tähän kysymykseen.






77 prosenttia miesvastaajista suoriutuu arjen askareista hyvin tai vähin vaikeuksin. Hieman yli puolet (56 prosenttia) 20–30-luvulla syntyneistä kertoo suoriutuvansa arkipäivän toiminnoistaan hyvin tai vain pienin vaikeuksin. 77 prosenttia 40-luvulla syntyneistä suoriutuu hyvin tai vähin vaikeuksin arjen asioista. Lähes kaikki 50-luvulla syntyneet kertovat suoriutuvansa arkipäivän askareista hyvin. Haastavimmaksi koetaan tietokoneen käyttö, jonka kanssa 18 prosenttia eli 13 henkilöä kokee, ettei suoriudu. Suurin osa heistä on 20–30-luvulla syntyneitä, joista 44 prosenttia on tätä mieltä.

19. Kuinka tärkeänä pidätte, että kotinne olisi saatavana seuraavia palveluja:

Tähän saatuun vastausten perusteella on todettava, että kysymys olisi voinut olla tarkentavampi, esim. tähän tapaan: "Kuinka tärkeänä pidätte, että kotinne olisi saatavana seuraavia palveluja tulevaisuudessa tai tarpeen niin vaatiessa?"

Moni jätti tämän kohdan kokonaan vastaamatta tai vastasi vain osittain. Avoimet vastaukset (ks. s. 23) kuvastavat hyvin vastaajien ajatuksia siitä, että tuolle tarkentavalle kysymykselle olisi ollut paikkansa.

Tämän kohdan vastaukset eritellään ikäluokittain.

	Erittäin tärkeää 	Melko tärkeää 	En osaa sanoa 	Ei kovin tärkeää 	Ei lainkaan tärkeää 
Päivittäistavaroiden kotiinkuljetus					
Ateriapalvelu					
Siivouspalvelu					
Vaatehuolto					
Etäpalvelu/Etävastaanotto					
Peseytymisapu					
Saattaja-apu palveluihin					
Turvapalvelut (turvapuhelin)					
Apteekkipalvelut					
Kirjastopalvelut					
Kotitalkkari					
Muu, mikä: _____					

20–30-luvuilla syntyneet näkevät erittäin tai melko tärkeinä siivouspalvelut, päivittäistavaroiden kotiinkuljetuksen ja apteekkipalvelut. Vähiten tärkeinä pidetään peseytymisapua, vaatehuoltoa ja kirjastopalveluja.

40-luvulla syntyneillä eniten mainintoja erittäin tai melko tärkeiksi palveluiksi saavat siivouspalvelut, ateriapalvelut ja kirjastopalvelut. Vähiten tärkeinä pidetään peseytymisapua, kotitalkkaria, turvapalveluja sekä, yllättävää kyllä, myös kirjastopalveluja.

50-luvulla syntyneet pitävät erittäin tai melko tärkeinä päivittäistavaroiden kotiinkuljetusta sekä ateria- ja siivouspalveluita. Vähiten tärkeinä nähdään peseytymisapu, saattaja-apu palveluihin, turvapalvelut ja etäpalvelut / etävastaanotto.

Avoimia vastauksia:

20–30-luvuilla syntyneet vastaajat:

”Kaikki [ovat tärkeitä], jos tilanne on sellainen.”

”Olen selvinnyt kaikesta hyvin.”

40-luvulla syntyneet vastaajat:

”Ei tarvetta tällä hetkellä.”

”Toistaiseksi pärjään ilman toisten apua.”

”Kaikki tärkeitä tulevaisuudessa.”

”Kaikki palvelut ovat tärkeitä sitten, kun niitä tarvitsee.”

50-luvulla syntyneet vastaajat:

”Mikään näistä ei ole vielä ajankohtainen.”

”Tulevaisuudessa joskus tarpeellista.”

Näiden ohella eräs 20–30-luvuilla syntynyt esitti toiveen kuljetuspalvelujen saamiseksi virkistykseen tai asioille.

Lisäksi yksi 40-luvulla syntynyt pohtii, pysyvätköhän kuntosali, kadut ja kävelyreitit kunnossa nykyisellä tasolla.

20. Kuinka tärkeänä pidätte, että...

Tämän kohdan vastaukset eritellään ikäluokittain.

Erittäin tärkeää



Melko tärkeää



En osaa sanoa



Ei kovin tärkeää



Ei lainkaan tärkeää



20–30-luvuilla syntyneet

	Erittäin tärkeää	Melko tärkeää	En osaa sanoa	Ei kovin tärkeää	Ei lainkaan tärkeää
kotinne lähellä asuu pääasiassa oman ikäisiä ihmisiä	3	4	4	0	0
kotinne lähellä asuu eri-ikäisiä ihmisiä	4	6	1	0	0

kotinne lähellä asuu omia läheisiä ja perheenjäseniä	6	2	2	1	0
luonto on lähellä kotianne	8	5	0	0	0
ympäristö on esteetön ja helppokulkuinen	11	2	0	0	0
ympäristössä on turvallista liikkua	9	3	0	0	0
koti on esteetön ja turvallinen	11	1	0	0	0
kodissa on hyvät internet -yhteydet	5	1	2	1	1
kodissa voi pitää lemmikkieläimiä	1	0	1	3	5
yhteisöllisyys lähiseudun asukkaiden kesken	8	4	1	1	0
naapuriapua on saatavilla	6	5	1	0	0
harrastusmahdollisuuksia on lähellä	8	3	2	0	0

Kolme tähän ikäluokkaan kuuluvaa jätti kokonaan vastaamatta, ja seitsemän vastasi vain osaan vaihtoehtoista.

20–30-luvuilla syntyneet pitävät erittäin tai melko tärkeinä ympäristön esteettömyyttä ja helppokulkuisuutta, kodin esteettömyyttä ja turvallisuutta ja sitä, että ympäristössä on turvallista liikkua. Tärkeitä ovat myös luonnon läheisyys ja yhteisöllisyys. Ei lainkaan tai ei kovinkaan tärkeinä pidetään lemmikinpitomahdollisuuksia.

40-luvulla syntyneet

kotinne lähellä asuu pääasiassa oman ikäisiä ihmisiä	3	13	4	7	2
kotinne lähellä asuu eri-ikäisiä ihmisiä	9	19	7	1	2
kotinne lähellä asuu omia läheisiä ja perheenjäseniä	20	9	3	3	0
luonto on lähellä kotianne	25	13	0	2	0
ympäristö on esteetön ja helppokulkuinen	21	17	1	0	0
ympäristössä on turvallista liikkua	25	15	0	0	0
koti on esteetön ja turvallinen	24	16	0	0	0
kodissa on hyvät internet -yhteydet	22	10	0	2	4
kodissa voi pitää lemmikkieläimiä	10	7	4	4	11
yhteisöllisyys lähiseudun asukkaiden kesken	16	16	2	4	0
naapuriapua on saatavilla	14	20	3	0	2
harrastusmahdollisuuksia on lähellä	25	13	1	0	0

Kaksi tähän ikäluokkaan kuuluvaa jätti kokonaan vastaamatta, ja seitsemäntoista vastasi vain osaan vaihtoehtoista.

40-luvulla syntyneet pitävät tärkeimpinä, että ympäristössä on turvallista liikkua, koti on esteetön ja turvallinen sekä luonnon ja harrastusmahdollisuuksien läheisyys. Myös tässä ikäluokassa vähiten tärkeimpänä pidetään lemmikkienpitomahdollisuutta.

50-luvulla syntyneet

kotinne lähellä asuu pääasiassa oman ikäisiä ihmisiä	1	2	2	6	0
kotinne lähellä asuu eri-ikäisiä ihmisiä	2	6	0	1	0

kotinne lähellä asuu omia läheisiä ja perheenjäseniä	2	3	1	2	1
luonto on lähellä kotianne	4	6	0	0	0
ympäristö on esteetön ja helppokulkuinen	4	5	1	0	0
ympäristössä on turvallista liikkua	5	5	0	0	0
koti on esteetön ja turvallinen	4	6	0	0	0
kodissa on hyvät internet -yhteydet	5	5	0	0	0
kodissa voi pitää lemmikkieläimiä	0	0	2	2	6
yhteisöllisyys lähiseudun asukkaiden kesken	1	3	1	5	0
naapuriapua on saatavilla	2	5	2	1	0
harrastusmahdollisuuksia on lähellä	3	7	0	0	0

Yksi tähän ikäluokkaan kuuluvaa jätti kokonaan vastaamatta.

50-luvulla syntyneistä neljä tärkeintä vaihtoehtoa ovat ympäristön turvallisuus, hyvät internet-yhteydet, luonnon läheisyys ja kodin esteettömyys.

Harrastusmahdollisuuksienkin läheisyys on tärkeää. Vähiten tärkeimpänä myös tässä ikäryhmässä nähdään lemmikkienpitomahdollisuus.






Todettakoon vielä, että ne, jotka kokevat tietokoneella asioimisen sujuvan hyvin tai vain vähin vaikeuksin, pitävät hyviä internet-yhteyksiä erittäin tai melko tärkeinä. Monet vastaajista, jotka eivät suoriudu tietokoneen avulla asioimisesta, eivät myöskään pidä hyviä internet-yhteyksiä tärkeinä. Poikkeuksia kuitenkin on, esim. jotkut kokevat tietokoneen käytön olevan vaikeaa tavalla tai toisella, mutta pitävät hyviä internet-yhteyksiä kuitenkin erittäin tai melko tärkeinä. Lisäksi puolenkymmentä vastaajaa eri ikäluokista, jotka eivät suoriudu omassa tietokoneasioimisessaan, jättivät kommentoimatta hyvien internet-yhteyksien tärkeyttä.

21. Saatteko tällä hetkellä kotihoitopalveluja...

- julkiselta palveluntuottajalta (Siun sote)
- yksityiseltä palveluntuottajalta
- en saa/käytä kotihoitopalveluja

22. Mikäli saatte kotihoitopalveluita, kuinka tyytyväinen olette niihin?

Erittäin tyytyväinen
Melko tyytyväinen
En osaa sanoa
Melko tyytymätön
Erittäin tyytymätön

20–30-luvuilla syntyneistä kuusi saa julkisia ja yksi yksityisiä kotihoitopalveluja. Kahdeksan henkilöä ilmoitti, etteivät he saa tai käytä tällä hetkellä kotihoitopalveluja. Neljä julkisen palvelujen käyttäjää kertoo olevansa saamiinsa palveluihin erittäin tyytyväisiä, yksi henkilö on melko tyytymätön ja yksi ei antanut arvioita. Kolme jätti kokonaan vastaamatta ja yksi kommentoi seuraavasti: *”Oma koti yhd. talkkari lumi + piha töissä”*.

Kolme 40-luvulla syntyneistä käyttää julkisia kotihoitopalveluja, joihin he kertovat olevansa erittäin tai melko tyytyväisiä. Yksityisten kotihoitopalvelujen käyttäjiä on kuusi ja näihin palveluihin he ovat erittäin tai melko tyytyväisiä - vain yksi heistä ei antanut arviotaan. Suurin osa (34 henkilöä) tästä ikäluokasta ei saa tai käytä kotihoitopalveluja. Kaksi henkilöä jätti kokonaan vastaamatta.

50-luvulla syntyneissä ei ole yhtäkään kotihoitopalvelujen käyttäjää. Yksi jätti vastaamatta.

23. Tunneteko...	Jatkuvasti	Melko usein	Joskus	Harvoin	En koskaan
itsenne yksinäiseksi					
elämänlaatunne hyväksi					
hyvinvointinne hyväksi					

Tämän kohdan vastaukset eritellään sen mukaan, onko yksin tai kahden/useamman kanssa asuva, sekä ikäluokittain ja asumistyypeittäin.

Kaksin tai useamman henkilön kanssa asuvista vastaajista 67 prosenttia kertoo olevansa harvoin tai ei koskaan **yksinäinen**. Vastaava luku on yksin asuvilla 43 prosenttia. Näin ollen voidaan todeta, että yksin asuvat kokevat olevansa harvemmin yksinäisiä kuin kahden tai useamman kanssa asuvat.

Niin yksin kuin kahden tai useamman kanssa asuvista 58 prosenttia kokee **elämänlaatunsa** jatkuvasti tai melko usein hyväksi.

58 prosenttia yksinasuvista kokee **hyvinvointinsa** jatkuvasti tai melko usein hyväksi. Lähes samoihin lukemiin (55 prosenttia) pääsevät kaksin tai useamman kanssa asuvat. Joka neljäs yksinasuvista kokee hyvinvointinsa hyväksi joskus tai harvoin, kun taas hieman yli joka viides (21 prosenttia) kaksin tai useamman kanssa asuva on tätä mieltä.

20–30-luvuilla syntyneistä puolet kokee **yksinäisyyttä** harvoin tai ei koskaan. Jatkuvasti tai melko usein itsensä yksinäiseksi kokevia ei ole yhtään. Reilu kolmannes (39 prosenttia) tästä ikäluokasta kokee **elämänlaatunsa** jatkuvasti tai melko usein hyväksi. 17 prosenttia heistä kokee elämänlaatunsa harvoin tai ei koskaan hyväksi. 39 prosenttia 20–30-luvuilla syntyneistä pitää **hyvinvointiaan** melko usein hyvänä, ja lähes saman verran (33 prosenttia) arvioi hyvinvointinsa joskus tai harvoin olevan hyvä.

Yli puolet 40-luvulla syntyneistä (51 prosenttia) kokee **yksinäisyyttä** harvoin tai ei koskaan. 58 prosenttia kokee **elämänlaatunsa** jatkuvasti tai melko usein hyväksi. Elämänlaatunsa hyväksi vain harvoin tai ei koskaan arvioi 14 prosenttia. Yli puolet (56 prosenttia) 40-luvulla syntyneistä kokee **hyvinvointinsa** jatkuvasti tai melko usein hyväksi. Kukaan ei valinnut tähän vaihtoehtoa ”ei koskaan”.

50-luvulla syntyneistä 73 prosenttia kertoo kokevansa itsensä **yksinäiseksi** harvoin tai ei koskaan. Vastausten perusteella 50-luvulla syntyneet näyttävät kokevan **elämänlaatunsa** parhaimmaksi, koska yli 90 prosenttia heistä kokee sen jatkuvasti tai melko usein hyväksi. Positiivisimmin **hyvinvointinsa** kokevat myös 50-luvulla syntyneet, joista yli 90 prosenttia kokee sen jatkuvasti tai melko usein hyväksi.

Positiivista on, että kaikissa ikäluokissa jatkuvasti tai melko usein yksinäiseksi tuntevia on vain yksittäisiä henkilöitä.

Puolet omakotitaloasukkaista kokee harvoin tai ei koskaan itsensä yksinäiseksi. Joskus **yksinäisyyttä** kokee vajaa kolmannes (28 prosenttia). 64 prosenttia kokee **elämänlaatunsa** jatkuvasti tai melko usein hyväksi. 67 prosenttia omakotitaloasukkaista kokee hyvinvointinsa jatkuvasti tai melko usein hyväksi.

Yli puolet (58 prosenttia) kerrostalossa asuvista kokee harvoin tai ei koskaan **yksinäisyyttä**. Noin joka viides (21 prosenttia) kokee joskus olevansa yksinäinen. **Elämänlaatunsa** jatkuvasti tai melko usein hyväksi kokee kerrostalossa asuvista 54 prosenttia, ja 46 prosenttia mieltää **hyvinvointinsa** jatkuvasti tai melko usein hyväksi.

Vähiten yksinäisyyttä vaikuttavat kokevan rivitalossa asuvat, joista 82 prosenttia kokee **yksinäisyyttä** harvoin tai ei koskaan. **Elämänlaadun** kokemus on samaa luokkaa kuin kerrostalossa asuvilla eli 55 prosenttia pitää sitä jatkuvasti tai melko usein hyvänä. 64 prosenttia rivitaloasukkaista ajattelee **hyvinvointinsa** jatkuvasti tai melko usein hyvä.

Paritalossa asuvat kokevat joko harvoin tai jatkuvasti **yksinäisyyttä**. Kaikki paritaloasukkaat kokevat sekä **elämänlaatunsa** että **hyvinvointinsa** harvoin hyväksi.

Tässä kohtaa on tosin syytä ottaa huomioon, että vastaajista vain kaksi on ilmoittanut asuvansa paritalossa.

Kolmessa ensimmäisessä asumistyyppissä seuraavaksi suosituin vaihtoehto on kokea elämänlaatu "joskus" hyväksi.

YHDISTYSTEN, JÄRJESTÖJEN JA KOLMANNEN SEKTORIN MERKITYS ELÄMÄÄN

24. Kuinka merkittävänä näette yhdistysten, järjestöjen ja muun kolmannen sektorin toiminnan?

	Merkittävänä	Melko merkittävänä	En osaa sanoa	Ei kovin merkityksellinen	Ei merkitystä
20–30-luvuilla syntyneet					
yksinäisyyden vähentäjänä	9	6	1	0	0
elämänlaadun kohentajana	5	8	3	0	0
terveyden ylläpitäjänä tai vahvistajana	7	4	2	1	0
kotona selviytymistä tukevana	6	3	5	0	1
toimintakyvyn säilyttäjänä tai kohentajana	5	4	4	0	1
sosiaalisen kanssakäymisen lisääjänä	7	7	2	0	1
osallisuuden lisääjänä	5	3	4	0	2
muuhun, mihin?					

Yksi tähän ikäluokkaan kuuluvaa jätti kokonaan vastaamatta ja seitsemän vastasi vain osaan vaihtoehdoista.

40-luvulla syntyneet

yksinäisyyden vähentäjänä	17	13	4	3	0
elämänlaadun kohentajana	17	17	2	1	1
terveyden ylläpitäjänä tai vahvistajana	12	14	8	1	1

kotona selviytymistä tukevana	13	13	5	2	3
toimintakyvyn säilyttäjänä tai kohentajana	19	10	2	3	2
sosiaalisen kanssakäymisen lisääjänä	24	11	0	1	1
osallisuuden lisääjänä	17	15	1	2	1
muuhun, mihin? "saa tietoa asiantuntijoilta" "saa uusia virikkeitä"					

Neljä tähän ikäluokkaan kuuluvaa jätti kokonaan vastaamatta ja neljä vastasi vain osaan vaihtoehtoista.

50-luvulla syntyneet

yksinäisyyden vähentäjänä	6	3	0	0	0
elämänlaadun kohentajana	6	4	0	0	0
terveyden ylläpitäjänä tai vahvistajana	4	4	2	0	0
kotona selviytymistä tukevana	4	2	2	2	0
toimintakyvyn säilyttäjänä tai kohentajana	4	4	0	2	0
sosiaalisen kanssakäymisen lisääjänä	5	4	0	0	0
osallisuuden lisääjänä	5	3	1	0	0
muuhun, mihin?					

Yksi tähän ikäluokkaan kuuluvaa jätti kokonaan vastaamatta.

Ikäluokasta riippumatta yhdistysten, järjestöjen ja muun kolmannen sektorin toimintaa pidetään merkittävänä tai melko merkittävänä.

20–30-luvuilla syntyneet arvioivat yhdistysten, järjestöjen ja muun kolmannen sektorin toiminnan merkityksen erityisesti yksinäisyyden vähentäjänä, sosiaalisen kanssakäymisen lisääjänä ja elämänlaadun kohentajana.

40-luvulla syntyneet näkevät nämä erityisesti sosiaalisen kanssakäymisen lisääjänä, elämänlaadun kohentajana ja osallisuuden lisääjänä.

50-luvulla syntyneet taas kokevat näiden merkityksen elämänlaadun kohentajana, yksinäisyyden vähentäjänä ja sosiaalisen kanssakäymisen lisääjänä.

20–30-luvuilla syntyneiden mielestä vähiten merkitystä on yhdistyksillä, järjestöillä ja muun kolmannen sektorin toiminnalla on osallisuuden lisääjänä, toimintakyvyn säilyttäjänä ja kohentajana sekä kotona selviytymistä tukevana.

40-luvulla syntyneet arvioivat, että vähiten merkitystä edellä mainituilla on terveyden ylläpitäjänä ja vahvistajana, kotona selviytymistä tukevana sekä toimintakyvyn säilyttäjänä tai kohentajana.

50-luvulla syntyneet ovat sitä mieltä, että vähiten näiden merkitys näkyy kotona selviytymisen tukena, toimintakyvyn säilyttäjänä tai kohentajana sekä terveyden ylläpitäjänä tai vahvistajana.

Yhteenvetona voidaan todeta, että ikäluokasta riippumatta yhdistys- ja järjestötoiminta nähdään merkittävänä tai melko merkittävänä sosiaalisen kanssakäymisen lisääjänä ja elämänlaadun kohentajana. Vähemmän merkityksellisenä koetaan niiden vaikutus kotona selviytymisen tukemiseen sekä toimintakyvyn säilymiseen ja kohentamiseen.

Mukana järjestöissä, yhdistyksissä tms.

yksinäisyyden vähentäjänä	31	15	4	2	0
elämänlaadun kohentajana	25	20	3	2	0
terveyden ylläpitäjänä tai vahvistajana	18	18	8	3	0
kotona selviytymistä tukevana	19	15	9	4	3
toimintakyvyn säilyttäjänä tai kohentajana	25	14	4	5	2
sosiaalisen kanssakäymisen lisääjänä	32	18	1	1	0
osallisuuden lisääjänä	26	17	4	1	0
muuhun, mihin? <i>”retket kerhojen järjestämänä eri puolille Suomea – tulee kotimaa tutuksi ja porukalla hauska liikkua”</i>					

Yksi tähän ikäluokkaan kuuluvaa jätti kokonaan vastaamatta ja yhdeksän vastasi vain osaan vaihtoehtoista.

Järjestöihin, yhdistyksiin tms. kuuluvat näkevät selkeästi näiden toiminnan vaikuttavan positiivisesti, merkittävästi tai melko merkittävästi ihmisten elämään: sosiaalisen kanssakäymisen lisääjänä, yksinäisyyden vähentäjänä ja elämänlaadun kohentajana.

Vähiten vaikutusta arvioidaan olevan kotona selviytymistä tukevana, terveyden ylläpitäjänä ja vahvistajana sekä toimintakyvyn säilyttäjänä ja kohentajana. Saadut vastaukset ovat hyvin samansuuntaisia ikäluokittaisen arvioinnin kanssa, jossa merkitys sosiaalisen kanssakäymisen lisääjänä ja elämänlaadun kohentajana nousivat merkittävänä tai melko merkittävänä esille. Samalla tavoin vähemmän vaikutusta näillä on kotona selviytymisen tukemiseen sekä toimintakyvyn säilymiseen ja kohentamiseen.

25. Toimitteko tällä hetkellä jossakin yhdistyksessä, järjestössä tms.?

Vastajaat nimesivät seuraavia kerhoja:

Caravan (1 hlö)
 Diabetesyhdistys (1)
 Eläkeliitto (17)
 Huvitoimikunta (1)
 Martat (2)
 Metsästysseura (2)
 Omakotiyhdistys (1)
 Outokummun Karjalaiset (4)
 Outokummun Rakennusmestariyhdistys (1)
 Partio (1)
 Retkeily-yhdistys (1)
 Reumayhdistys (18)
 Seurakunta (5)
 Sydänkerho (17)
 Taideyhdistys (1)
 Vapaaehtoistyö (1)

Lisäksi on huomioitava, että 19 henkilöä vastasi tähän kysymykseen "kyllä" (nimeämättä mitään järjestöä tai yhdistystä).

Vastausten perusteella on lisäksi todettava, että kysymys olisi pitänyt muotoilla selkeämmin esim. seuraavasti: **"Toimitteko tällä hetkellä jossakin yhdistyksessä, järjestössä tms.? Jos kyllä, niin missä?"**

20–30-luvuilla syntyneen kommentti: *"Käyn kerhoissa ja osallistun ohjelmiin runoilla ja tarinoilla."*

Järjestöihin, yhdistyksiin tms. kuulumattomat

yksinäisyyden vähentäjänä	1	3	1	2	0
elämänlaadun kohentajana	1	4	2	0	1
terveyden ylläpitäjänä tai vahvistajana	1	2	3	0	1
kotona selviytymistä tukevana	1	3	2	0	1
toimintakyvyn säilyttäjänä tai kohentajana	2	2	2	0	1
sosiaalisen kanssakäymisen lisääjänä	1	3	1	1	1

osallisuuden lisääjänä	0	3	1	1	1
muuhun, mihin?					

Yksi tähän vastauskategoriaan kuuluvaa jätti kokonaan vastaamatta ja kaksi vastasi vain osaan vaihtoehtoista.

Järjestöihin ja yhdistyksiin kuulumattomilla hajontaa on selvästi muita enemmän – toki merkittävänä tai melko merkittävänä vastaajat näkevät kuitenkin yhdistysten ja järjestöjen toiminnan ihmisten elämään: elämänlaadun kohentajana, toimintakyvyn säilyttäjänä ja kohentajana sekä yksinäisyyden vähentäjänä.

Ne, jotka jättivät vastaamatta kohtaan 25.

yksinäisyyden vähentäjänä	3	5	1	0	0
elämänlaadun kohentajana	2	5	0	0	0
terveyden ylläpitäjänä tai vahvistajana	4	3	1	0	0
kotona selviytymistä tukevana	4	1	1	1	0
toimintakyvyn säilyttäjänä tai kohentajana	2	3	0	1	0
sosiaalisen kanssakäymisen lisääjänä	5	2	0	0	0
osallisuuden lisääjänä	2	2	1	1	0
muuhun, mihin?					

Neljä tähän vastauskategoriaan kuuluvaa vastasi vain osaan vaihtoehtoista.

Tätä taulukkoa tarkastellessa voisi mieltää vastaajien olevan järjestötoiminnassa mukana: merkittävänä tai melko merkittävänä nähdään em. toiminta yksinäisyyden vähentäjänä, sosiaalisen kanssakäymisen lisääjänä sekä terveyden ylläpitäjänä ja vahvistajana.

26. Millaiseen järjestö-/yhdistys- tai muuhun kolmannen sektorin toimintaan olisitte halukas osallistumaan?

20–30-luvuilla syntyneet:

”Toivomus kaupungille: Tulevaisuuden kotikunnan senioriasumisen mahdollisuus.”

"Halua olisi, mutta ei riitä voimia." / "Voinnin mukaan."

40-luvulla syntyneet:

"Liikuntaa."

"Osallistun jo moneen." (Kaksi samantyyppistä vastausta.)

"Ei mihinkään enää."

"Karjalaisuuteen liittyvä, kotiseutuun liittyvä."

"Nykyiset riittää."

Toimii jo kuudessa eri yhdistyksessä ja vastaa: "Ei enää lisää mitään vaan vähemmän."

50-luvulla syntyneet:

"Maksuttomaan terveyden / kunnon ylläpitämiseen."

"Tällä hetkellä en enää mihinkään, kiirettä pitää muutenkin."

"Tällä haavaa en mihinkään (omaiset vie aikani)." (Kaksi samantyyppistä vastausta.)

"Ikääntyvän väestön kotiasumista tukeva."

27. Terveisenne Outokummun kaupungille: kuinka kaupunki voisi olla edistämässä kotona asumista?

20–30-luvuilla syntyneet:

"Terveyden edistämistä! Outokummussa toimii diabetessairaanhoito erittäin hyvin. Verisuoni-sydän- ja aivoverenkiertosairauksien sairaanhoito- ja tukipalvelu on ollut katkolla koulutetun sairaanhoitajan poismuuton johdosta. Meillä ei ole tukihenkilöä – koulutettua sairaanhoitajaa tähän vaativaa hoitoa tarvitsevaan ryhmään. Toivoisin kaupungin päättäjien apua 'ryhmän' uudelleen alkamiseen ja kuntoon saattamiseen."

"Niiden yritysten nimet, puhelinnumerot ja hinnastot, joilla palveluseteleillä saa, työllistää ja omavastuu myös. Näistä paperilla tietoa. Ei monellakaan vanhuksella ole nettiä. Itse kävelen mieluummin luonnossa kuin istun tietokoneella. Verenpaine- ja diabeteshoitajat takaisin entiseen malliin. Ohjaus, kannustus – kiitos! Olivat hyviä tienviittoja. Vuodeosastopaikkoja riittävästi uuteen terveyskeskukseen! Kiitos kaupungille vanhusten liikunnan aktivoimisesta."

"Toimiva kotihoito."

"Jos terveys heikkenee, niin kotipalvelua lisää."

"Tuottamalla palveluasuntoja, joka tuntuu kotona asumiselta."

"Omakotiasukkaan luona voisi käydä paikan päällä juttelemassa, jos asiakas haluaa."

"Outokummun kaupunki voisi järjestää kotitalkkaritoimintaa vanhuksille esim. lumitöihin ja kesällä ruohonleikkaamista ja pensasaidan leikkaamista!" (Toinen vastaus samankaltainen + lumenpudotusta.)

"Omakotiasujille kadunaurauslumien poisto pihaliittymistä tuottaa ikäihmisille yksinasujille vaikeuksia. Toivon kaupungin työnantajana ohjeistavan auraajia tässä asiassa."

"Näin on hyvä."

40-luvulla syntyneet:

"Siivousapu olisi hyvä."

"Kotipalvelua lisäämällä."

"Palvelut pysyisivät Outokummussa."

"Palvelujen tarjoajien nimet, puhelinnumerot ja hinnasto. Kiitos tähänastisesta!"

"Työntekijällä asiakkaalle enemmän aikaa ja yhdessä tekemistä, silloin asiakas kiittää."

"Tarvittaessa erilaisia palveluita kotiin."

"Pienieläkeläiselle edullinen palvelu esim. arjen apuri olisi hyvä."

"Kaikenlaisen kotiavun lisäämistä edullisin korvauksin."

"Hyvät kuntoilumahdollisuudet meillä on. Terveyskeskuksen palvelut kuntoon."

"Siivousapua."

"Toimiva, henkilökunnaltaan riittävä kotipalvelu, kehitysvammaisten palveluiden parantaminen."

"Vanhanajan kodinhoitajat kiertämään. Yksi henkilö moniosaaja. Osa puhua ja tehdä mitä tarvitsee."

"Kotipalveluiden lisäykset."

"Antaisi kotiapua tarvittaessa."

"Esteettömyyteen, kodikkaaseen asumiseen, ei hirmu pieneen kopperoon...!"

"Kaupunki voisi ilmoittaa tapahtumista Outokummun Seutu-lehdessä. Ei pelkästään netissä, niin kuin nykyisin."

"Servolle pyöräteline, kaupunki on luvannut vuosi sitten. Pyöriä tarvitsee kerholaiset ja opiskelijat, kiitos."

"Suojatie Kiisukadulle olisi tarpeen."

"Se ois hyvä, kun lumia ei aurattais joka aamu pihaliittymälle."

"Esim. aura-auto voisi aurata tiensuut. Lääkäriin pitäisi päästä paremmin."

"Esim. ottamalla osaa taloyhtiöiden hankkeisiin mm. hissien rakentamiseen. Vaikeasti liikkuvien kuljetukset erilaisiin tapahtumiin."

"??? Kuinka käy tulevaisuudessa yksinasujalle"

50-luvulla syntyneet:

"Kyselemällä, mitä ikäihmiset haluavat!!!"

"Siun Sotelle: terveystalvelut saatavilla, takaisin diabetes- verenpaine- ja omahoitajat. Unohtamatta hammashoitoa. Lääkäri-hoitajavaje kuntoon."

"Maksuton/edullinen yhteiskuljetus, esim. kerran kuukaudessa, Joensuuhun."

"Eläkeikäisille (ja miksei muillekin) voisi koota tiedotteen eri harrastusmahdollisuuksista ja esim. kuukausittaiset kulttuurimenot tuonne digitaaluille tai asiakkaan sähköpostiin niin haluttaessa. Nykyisin info hyvin hajallaan!"

"Kaupungin täytyy huolehtia kulkuväylien kunnosta. Talvella liukkauden torjunta ja kesällä siisteys. Ulkoilualueitten (ladut ja lenkkipolut) hoito. Uimahalli ja kuntosali tärkeitä."

"Kaupungin omistamien kadunvarsien hoito; kesällä siistimiset, talvella inhimillisyyttä katujen auruksessa, ettei hirmu isot lumivallit esteenä."

LÄMMIN KIITOS VASTAUKSISTANNE!