

TIMMI-VARAUSOHJELMAN käyttöohjeet selaukseen

Mene osoitteeseen

<https://varaukset.pohjoiskarjala.net>

- selaile tilavarauksia
- outokumpu
- varauskalenteri


tarvittaessa paina "mökkin kuva"  jos ei tuo seuraava jo auennut suoraan..

- tilaprofiilista valitse urheilutalo-uimahalli

- napauta valitse kaikki -> valmiit valinnat häviää siitä..

- valitse (napauta ruutua) esim. liikuntasali –koko liikuntasali ainakin ja jos haluat myös lohkot (1, 2, 3) näkyviin niin valitse myös ne tai monitoimitila tai painisali tai kokoushuone....



- päivitä kalenteri -> tulee saman päivän varaukset näkyviin siihen viereen..
voit valita haluamasi viikonpäivät näkyviin

- napauta kalenterikuvaketta  (ylimmäinen, siinä lukko-kuvan vieressä)
kalenteri avautuu

- napauta haluamasi viikonpäivät ruuduista (esim. la ja su) tai jos napautat vihreää väkstä, niin valitsee kaikki viikonpäivät

- päivitä kalenteri

- napauta lukkokuvaketta ->riippulukko "avautuu" ja kun siirrät kohdistimen oikealle, niin kalenterivalinnat häviää sivulle piiloon ja valitut päivät/viikko tulee näkyviin koko näytölle.

- päivämäärien yläpuolella on "kelausnäppäimet"  ja "play"  näppäimet molemmissa reunoissa jos valitsit äsken vain yhden päivän näkyviin, niin
- "playllä" pääset seuraavaan/edelliseen päivään ja "kelausnäppäimillä" seuraavaan/edelliseen viikkoon jos valitsit näytettäväksi enemmän kuin yhden päivän,
- niin vain kelausnäppäimet toimii ja aina viikko eteenpäin/taaksepäin

[vasemmassa yläkulmassa nyt näkyvää kalenterikuvaketta painamalla pääset aina valitsemaan päiviä uudestaan ja siirtymään siinä suoraan esim. vuoden/kuukauden eteen/taaksepäin, kunhan aina siirryttyäsi valitset (napautat) siitä kalenterista haluamasi päivän/viikon]

sitten vaan selaillet kalenteria ja katselet vapaita aikoja ja tehtyjä varauksia sieltä...

kun sopivat päivät/ajat löytyy, niin minä teen sitten varaukset tuohon kalenteriin..

Lisätietoja

Tommi Parkkinen
0447559373